



La Gazette de l'été

Journal de l'été 2024



Sommaire

- La Une : Nos Loulous à l'adoption
- Actualités
- Campagne abandons
- Conseils pour l'été
 - 🐾 Recommandations et astuces
- Nos adoptés
- Chiens : La race du trimestre
- Informations diverse

La Une

Nos Loulous à l'adoption

Retrouvez nos Loulous à l'adoption par catégories avec leurs fiches descriptives et un lien vers le questionnaire d'adoption sur notre site internet mis régulièrement à jour http://pourlebonheurdesloulous.fr/?page_id=7

Iris
4 ans - 17 Kg
Croisée type Berger

Roxie
Croisée type Berger
8 mois - 19 Kg

Taïga
1 an 1/2 - 27 Kg
Dogue de Majorque lof
(non catégorisée)

Jazz est actuellement en pension éducative en attente d'adoption définitive. Nous recherchons également un parrain ou une marraine pour nous aider le financement de la pension. Si vous êtes intéressés pour nous aider et aider Jazz pour son bien être vous pouvez compléter notre bulletin de parrainage en ligne : [« je souhaite parrainer Jazz »](#)

Jazz
5 ans
Croisé Berger Allemand

SENSHI
Croisé Berger
1 ans 1/2 - 28 Kg

Formulaire d'adoption en ligne : [Adoption](#)

NE M'ABANDONNE PAS JE SUIS TON AMI POUR LA VIE



La France détient le triste record européen d'abandons chaque année. Il n'en tient qu'à vous, d'autres solutions existent

DES SOLUTIONS EXISTENT

PET SITTER PENSIONS CANINES GARDE A DOMICILE

LIEUX DE VACANCES OÙ LES CHIENS SONT ADMIS
EMMÈNE TON CHIEN : [HTTPS://EMMENETONCHIEN.COM](https://EMMENETONCHIEN.COM)

SINON ON NE PART PAS !



Pour le Bonheur des Loulous

Contacts :
Email général : pourlebonheurdesloulous@gmail.com

Site : <https://pourlebonheurdesloulous.fr/>



Facebook



Pour le Bonheur des Loulous

ACCUEIL ACTUALITÉS NOS LOULOUS À L'ADOPTION CONSEILS PRÉ ET POST ADOPTIONS NOS ADOPTÉS QUI SOMMES-NOUS ?
COMMENT NOUS AIDER? PARTENAIRES CONTACT



<https://pourlebonheurdesloulous.fr/>

Nouveautés

Site internet

Notre site internet s'est refait une beauté.

Vous y retrouverez :

* **Nos Loulous à l'adoption** avec leurs fiches descriptives et un lien vers le questionnaire d'adoption.

https://pourlebonheurdesloulous.fr/?page_id=7

* **Nos actualités ainsi que des nouvelles de nos adoptés.**

Nous comptons d'ailleurs sur les adoptants pour nous donner des nouvelles de temps en temps des loulous adoptés avec une ou deux photos.

Contact email : cecilepbl@gmail.com

* **Comment nous aider ?**

Une nouvelle rubrique avec des sous rubriques : devenir famille d'accueil, devenir bénévole, parrainer un loulou.

PARRAINAGES

En mai 2024, nous avons lancé les parrainages de certains loulous en attente d'adoption ou bien non adoptables en raison de leur santé.

Certains de nos loulous sont en attente d'adoption et entre temps sont hébergé dans une pension avec éducateur.

Malgré nos partenariats nous devons financer les frais de pensions de ces loulous.

Parrainer un loulou en pension permet de nous aider à financer la pension et son bien-être de tous les jours pour qu'il ne manque de rien.

Nos Loulous en attente de parrainage :

https://pourlebonheurdesloulous.fr/?page_id=1718

Vous trouverez sur cette page un bulletin de parrainage à compléter si vous souhaitez aider Pour le Bonheur des Loulous.

Boutique en ligne

Au mois d'avril 2024, nous avons ouvert une boutique en ligne en partenariat avec INITIATIVES FLEURS ET NATURE, un concept de fabrication française avec certains produits issus de l'agriculture biologique. Initiatives aide les associations à financer leurs projets nous remercions toutes les personnes qui ont passé des commandes. La prochaine boutique en ligne sera en fin d'année pour les chocolats de Noël nous comptons sur vous tous.

Dernières actualités

Notre Première Gazette des Loulous trimestrielle voit le jour, nous espérons qu'elle vous plaira et nous attendons bien sûr vos retours sur ce 1er numéro.



QUI SOMMES NOUS ?

Nous sommes une association de protection animale composée de bénévoles dans le 06 (Alpes Maritimes).

Nous n'avons pas de refuge, ni de box.

Nos petits protégés se trouvent en familles d'accueil provisoires qui leur permettent de rester dans un foyer entourés et bien traités, de reprendre confiance en l'humain, avant de retrouver une famille pour la vie. Nous sauvons des animaux de l'abandon, de maltraitances, et de la rue lorsque cela est possible.

Nous effectuons des stérilisations de chats errants.

Nous participons aussi régulièrement à des rapatriements de chiens de l'île Maurice, la situation sur place étant catastrophique et sans espoir pour ces animaux livrés à eux-mêmes.

Nous recherchons donc régulièrement des familles d'accueil, car sans elles nous ne pouvons pas sauver d'animaux. Nous leur fournissons matériel, nourriture et prenons en charge les frais vétérinaires jusqu'à l'adoption.

Mais nous recherchons aussi des bénévoles et des dons (financiers, alimentaires, matériels...)

Si vous souhaitez devenir bénévole, famille d'accueil ou adopter n'hésitez pas à nous contacter par mail

pourlebonheurdesloulous@gmail.com ou sur notre page Facebook XXX

Nos collectes

Des collectes tout au long de l'année pour les animaux dans le besoin



Les collectes à Intermarché Cantaron nous sont essentielles notamment pour environ 200 chats errants dont nous fournissons les nourrisseuses dans la Vallée du Paillon Les collectes ont lieu tous les derniers samedis du mois. Elles sont tenues également tout l'été par nos bénévoles.

Nous faisons également des collectes chez Maxi Zoo Centre Commercial Auchan La Trinité et chez Gamm Vert La pointe de Contes que nous annonçons sur notre page Facebook.



**NE M'ABANDONNE PAS JE
SUIS TON AMI POUR LA VIE**



La France détient le triste record européen
d'abandons chaque année.

Il n'en tient qu'à vous, d'autres solutions existent

DES SOLUTIONS EXISTENT

PET SITTER

**PENSIONS
CANINES**

**GARDE A
DOMICILE**

LIEUX DE VACANCES OÙ LES CHIENS SONT ADMIS
EMMÈNE TON CHIEN : [HTTPS://EMMENETONCHIEN.COM](https://emmenetonchien.com)

SINON ON NE PART PAS !




CAMPAGNE ABANDONS 2024

Bilan 2023

LA SPA DEPLORE UN BILAN ESTIVAL « CATASTROPHIQUE » D'ABANDONS D'ANIMAUX.

SELON LA SOCIÉTÉ PROTECTRICE DES ANIMAUX (SPA), PRES DE **17 000 ANIMAUX ONT ÉTÉ ABANDONNÉS DANS LES REFUGES EN FRANCE ENTRE LE 1ER MAI ET LE 31 AOÛT 2023**. DANS SON COMMUNIQUÉ PUBLIÉ CE MERCREDI 6 SEPTEMBRE, L'ASSOCIATION RÉGRETTE « UN BILAN ESTIVAL A NOUVEAU CATASTROPHIQUE » ENTRETENU PAR L'INFLATION ET LA BAISSÉ DU NOMBRE D'ADOPTIONS.



Les nouveaux chiffres des abandons d'animaux pour l'été 2023 entérinent la réputation de la France, qui détient ce triste record en Europe. Selon un communiqué de la Société protectrice des animaux (SPA) transmis ce mercredi 6 septembre, 16 498 animaux ont été abandonnés dans les 63 refuges et maisons de l'association entre le 1er mai et le 31 août. « Un bilan estival à nouveau catastrophique », déplore-t-elle, évoquant même une « situation critique ».

Dans le détail, 11 564 chats, 4 054 chiens, 844 nouveaux animaux de compagnie (Nac) et 36 équidés ont été abandonnés durant la période estivale. « Nos équipes sont épuisées et doivent rester sur le front pour s'occuper de tous ces orphelins de l'été. Nous avons actuellement 7 994 animaux présents sur l'ensemble de nos sites », soit une augmentation de 2,4 % par rapport à l'été dernier, s'alarme Jacques-Charles Fombonne, le président de la SPA. Un été 2022 déjà catastrophique et record en termes d'abandons, tout comme en 2021.

Article Libération du 6 septembre 2023

DES SOLUTIONS EXISTENT NE LES ABANDONNEZ PAS



Pet sitter, pensions canines, garde à domicile, lieux de vacances où les chiens sont admis, il y a toujours une solution.

Pet sitter : Vous pourrez en trouver sur internet, facebook et également dans des groupes de discussion Facebook locaux, régionaux, etc

Pensions canines : Vous partez en voiture ? Vous pouvez réserver une pension canine proche de votre domicile, sur la route de vos vacances ou proche de votre lieu de vacances en réservant à l'avance.

Garde à domicile : Il existe des sociétés de garde de maison et d'animaux de compagnie à votre domicile. Par exemple : <https://www.homesitting-homesitter.com/>

N'hésitez pas à nous contacter par email pour tout conseil et/ou renseignements : cecilepbl@gmail.com



CONSEILS POUR L'ÉTÉ

L'été est une période qui nécessite de l'attention et de la protection envers nos compagnons à 4 pattes. Il y a beaucoup de danger dans la nature (épillets qui s'insèrent partout et qui nécessite parfois une chirurgie, piqûres d'insecte ou de serpents etc). Le principal danger qui touche humains et animaux c'est la chaleur et le soleil

RECOMMANDATIONS POUR NOS AMOURS A 4 PATTES

Ne pas promener les chiens en plein soleil

PRUDENCE, AUX PATTES DE VOTRE CHIEN SUR L'ASPHALTE BRÛLANT EN ÉTÉ AU SOLEIL !

TEMPÉRATURE EXTÉRIEUR	TEMPÉRATURE ASPHALTE
25°C	52°C
30°C	57°C
31°C	62°C

SOURCE: JOURNAL OF THE AMERICAN MEDICAL ASSOCIATION

A 52°C
DEGRADATION POSSIBLE DE LA PEAU EN 60 SECONDES

A 55°C
CUISSON D'UN OEUF EN 5MN

La température du bitume peut atteindre 52° au sol tel que représenté sur l'image ci-dessus

Sous le soleil d'été, l'asphalte des trottoirs et des rues peut atteindre des températures qui peuvent brûler les pattes des chiens.

On évite de les sortir entre 9h et 20h. Sinon les sorties hygiéniques doivent être idéalement brèves et à l'ombre. Privilégier les zones d'ombre ou marcher sur l'herbe fera toute la différence pour le confort des coussinets de votre chien.

On peut lui mettre des chaussons pour la protection des coussinets et le mouiller.

Avant la sortie placez toujours votre main sur l'asphalte pendant 30 secondes. Si c'est trop chaud pour vous, c'est également trop chaud pour les pattes de votre chien et ne supportera pas non plus une promenade même d'une demi-heure.

De manière générale pendant l'été, surveillez bien ses coussinets pour vérifier s'ils ne présentent pas de brûlures.

Quant à la plage, vous l'éviterez durant les heures les plus chaudes entre 12h et 16h. Attention également au sable dans les yeux et bien rincer votre chien de retour à la maison.

On vérifie l'état de ses coussinets après une sortie et on n'hésite pas à demander conseil à son vétérinaire s'ils sont endommagés.

Pour les chiens, les promenades peuvent vite tourner au cauchemar.

Ne pas laisser son chien dans une voiture même à l'ombre et les vitres ouvertes !

ATTENTION ! LE LAISSER SEUL DANS LA VOITURE PEUT LUI ÊTRE FATAL !

Air	Voiture
28°.....	48°
32°.....	52°
36°.....	56°

après 30 mn

catdog.com conseils véto illustrés

Laisser son chien enfermé dans une voiture en pleine chaleur est un acte de cruauté passible de 2 ans de prison et de 30 000 € d'amende

Peut-on briser la vitre d'une voiture et sauver un chien ?

On peut être témoin d'un chien en détresse enfermé dans une voiture alors que la température extérieure est élevée. Les rappels de précaution face au risque de coup de chaleur, véritable urgence vétérinaire, se multiplient chaque année. Malgré cela, il reste toujours des propriétaires complètement inconscients qui laissent leur chien dans leur voiture en pleine chaleur.

Que peut-on faire lorsqu'on est témoin d'une telle scène ?

A-t-on le droit de briser une vitre de voiture, fracturer une portière ou un coffre pour venir en aide au chien et le sauver ? Oui, mais sous certaines conditions et en s'entourant de précaution.

1. Vérifier que le conducteur n'est pas aux alentours
2. Contacter la police municipale ou la gendarmerie
3. Si trop urgent prendre des photos, s'entourer de 2 témoins (prendre leurs coordonnées) avant de briser la vitre du véhicule.

Conduire le chien au plus vite chez un vétérinaire

Dans de très nombreux cas, la vie de l'animal est en jeu. Il faudra conduire le chien au plus vite chez un vétérinaire, car le coup de chaleur est une véritable urgence vitale face à laquelle il faut agir rapidement.

Eviter le coup de chaleur

Chez nos amis les chats



Concernant les chats et tous nos animaux en général, on essaye de les garder au frais à l'intérieur en cas de fortes chaleurs. Avec bien sûr de l'eau à disposition que l'on renouvelle régulièrement.

Assurer l'hydratation de son chat

En cas de chaleur, une bonne hydratation est primordiale. Vous devez veiller à ce que votre chat boive.

S'il ne le fait pas spontanément par lui-même, ou pas suffisamment, il existe quelques astuces simples afin de l'inciter :

- Privilégiez l'alimentation humide. La pâtée est un aliment extrêmement riche en eau, 70% à 80%, contrairement aux croquettes qui constitue une alimentation dite "sèche". Si votre chat en consomme déjà, augmentez sa ration, tout en veillant à son équilibre, il ne faut pas non plus le gaver ! S'il n'est pas habitué à en manger, proposez-lui-en progressivement (afin de ne pas dérégler son transit). Très appétente, votre chat se réglera à manger de la pâtée, tout en s'hydratant !

- De l'eau à disposition. Placez au sein de votre habitat plusieurs bols d'eau. Afin qu'elle demeure fraîche et non stagnante, changez la une à deux fois par jour. La présence de plusieurs sources d'hydratation devrait inciter votre chat à y goûter. Si cela ne suffit pas, vous pouvez investir dans une fontaine à eau. Le liquide en mouvement devrait attiser la curiosité de votre félin. Aussi, l'eau constamment renouvelée est ainsi parfaitement propre à la consommation de manière continue, sans besoin de votre intervention quotidienne.

- Mouillez son pelage. Attention tous les félins n'apprécient pas cette manipulation ! Très à cheval sur leur beauté, les chats font très souvent leur toilette. En le mouillant avec de l'eau fraîche/tiède, mais surtout pas froide, votre chat voudra remettre illico ses poils dans le droit chemin et consommera alors l'eau qui y est présente. Gare aux boules de poils si votre chat à des poils longs ou à tendance mal à les éliminer.

Un véritable vent de fraîcheur grâce à des accessoires utiles !

En plus de l'hydratation qui rafraîchit votre félin de l'intérieur, vous pouvez lui proposer des choses simples afin de se rafraîchir, pour son plus grand confort :

- **Le matelas rafraichissant.** Sans besoin de mise au froid ou de branchement électrique, ce produit contient un gel dont la fraîcheur s'active au contact du corps de l'animal. Il peut être placé au sol ou encore dans une cage de transport afin d'assurer des déplacements bien au frais. Ce produit disponible en plusieurs tailles convient pour les chiens et les chats.

- **La gamelle rafraichissante.** Afin de préserver au maximum la pâtée de votre chat ou son eau, pensez à la gamelle rafraichissante. Il suffit de placer le produit ou une partie au congélateur afin de faire geler l'eau qui permettra d'assurer l'action fraîcheur. Contrairement aux croquettes, la nourriture humide s'oxyde vite. Aussi, il s'agit d'une alimentation fraîche qui risque ne plus être consommable si exposée à la chaleur durant un certain temps. Si vous êtes absent en journée, la gamelle rafraichissante est un moyen parfait afin de permettre à votre chat de se nourrir tout au long de la journée, sans risque.

- **Un gant de toilette frais.** Un gant de toilette frais sera extrêmement agréable pour lui. Mouillez-le à l'eau fraîche, pas froide, essorez-le et placez-le sur le corps de votre animal. La garantie de siestes plus agréables.

- **Le ventilateur.** Le mouvement de l'air intérieur est extrêmement agréable et rafraîchit très rapidement. Néanmoins, plusieurs consignes s'imposent : la vitesse de brassage de l'air ne doit pas être trop forte, n'orientez pas le ventilateur directement sur votre chat, et ne commettez jamais l'erreur de le mouiller, puis de le placer devant. Également, ne laissez pas l'appareil tourner sans votre surveillance.

Enfin, même si le chat est moins sensible à la chaleur que le chien, un coup de chaud peut tout à fait se produire. Si votre chat perd l'appétit, la soif, est léthargique, s'il halète trop fortement, trop longtemps, trop fréquemment, n'hésitez pas à faire intervenir un vétérinaire à la vue de ces symptômes. »



Les particularités du chat blanc l'été

Nous sommes nombreux à affectionner les chats de couleur blanche. Il faut savoir que ces derniers peuvent être sujets à 2 principaux problèmes à connaître pour mieux les gérer et les protéger : le risque de cancer des oreilles et/ou la surdité.

Nous allons nous intéresser au cancer des oreilles lié aux UV du soleil.

Le cancer auriculaire du chat blanc

Le carcinome épidermoïde des chats est un cancer malin du pavillon de l'oreille.

Il touche essentiellement les chats dont le pavillon auriculaire est blanc. En effet, les chats blancs ou aux oreilles blanches ont 14 fois plus de risques de souffrir de ce cancer de peau.



Comment fait-on le diagnostic ?

Le diagnostic se fait essentiellement par l'examen clinique de l'animal et de ses lésions. Un prélèvement tissulaire sera analysé au laboratoire et confirmera le type de tumeur

Quel est le traitement ?

Les carcinomes auriculaires des chats se traitent le plus souvent par chirurgie sous anesthésie générale. Elle consiste en une ablation du pavillon auriculaire avec des marges assez grandes pour éviter toutes récurrences. En clair, on coupe l'oreille du chat, cela peut paraître barbare mais cela va lui sauver la vie ! Sa vie n'en sera absolument pas gênée, il entendra toujours aussi bien. Il ne pourra plus localiser les sons aussi bien mais s'adaptera en quelques jours.

Il s'agit d'une tumeur qui métastase peu rapidement, mais il arrive que dans certains cas très avancés une chimiothérapie ou radiothérapie soit nécessaire. Le cancer peut parfois aussi toucher le nez de l'animal. Des traitements et chirurgies existent mais sont plus lourdes.

Comment prévenir ?

Il existe maintenant des crèmes solaires pour animaux afin de protéger contre les effets néfastes du soleil. Il est conseillé d'en appliquer sur le nez et les pavillons des oreilles régulièrement en particulier lors des belles journées ensoleillées.

Quel est la cause ?

Actuellement, on sait surtout que c'est l'exposition prolongée aux rayons UV du soleil qui est responsable.

Quels sont les symptômes ?

Les symptômes se localisent au niveau des oreilles, en particulier sur le bord où la peau est la plus fine. Les lésions s'étendent petit à petit vers la base du pavillon.

Rougeurs et pigmentation différentes de la peau

Plaies qui ne guérissent pas spontanément ou avec un traitement antibiotique

Présence de nombreuses croûtes sur le bord

Saignement fréquent

Chez nos amis les chiens



Dès que le thermomètre monte, l'un des plus graves danger est le coup de chaleur. Celui-ci survient plus rapidement et plus fréquemment qu'on pourrait le croire. C'est une urgence vétérinaire. Malgré cela, la prévention est pourtant facile à mettre en œuvre

Qu'est-ce qu'un coup de chaleur chez un chien ?

Défini comme une hyperthermie sévère (température corporelle supérieure à 40,5° C) qui s'installe en raison de conditions environnementales particulières ou lorsque la chaleur produite par le métabolisme ne peut plus être évacuée correctement, le coup de chaleur constitue une urgence vétérinaire.

Le chien, est une victime fréquente de ce syndrome métabolique en raison de son système de thermorégulation relativement peu efficace comparé à d'autres espèces.

La transpiration chez le chien et le chat

Nos animaux de compagnie ne transpirent pas comme nous ! Nos amis canins n'ont en effet pas la possibilité de transpirer par la peau et, de ce fait, ses possibilités de thermorégulation sont réduites.

Comment un chien peut-il attraper un coup de chaleur ?

La température normale d'un chien varie entre 37,8 et 39,2°. Pour la maintenir, il dispose de plusieurs mécanismes dits de thermorégulation : augmentation de la fréquence respiratoire qui permet d'accroître l'évaporation d'eau au niveau des voies respiratoires et, dans une bien moindre mesure, évaporation d'eau par les glandes sudoripares situées au niveau des coussinets ; vasodilatation périphérique (évacuation de chaleur par conduction et convection) ; changements posturaux (le chien recherche les surfaces fraîches pour perdre de la chaleur par conduction).

Le coup de chaud survient lorsque les mécanismes de thermorégulation du chien sont saturés.

C'est le cas lorsque la température extérieure est très élevée, après un effort physique violent ou prolongé pendant les périodes chaudes et même dans des circonstances moins extrêmes pour certaines races.

L'hyperthermie qui s'installe peut entraîner des lésions cellulaires graves et irréversibles (destruction de membranes cellulaires, dénaturation d'enzymes...) et conduire à l'apparition d'un état de choc qui peut aller jusqu'à la mort (rapide !) de l'animal.



Le risque est plus grand le chien ne s'est pas encore acclimaté aux fortes températures au début de la période estivale.

Comment savoir si mon chien a attrapé un coup de chaud : symptômes ?

Augmentation de la fréquence respiratoire, halètement intense, température supérieure à 40,5° C, déshydratation, salivation, muqueuses congestionnées, abattement, perte de connaissance. Des complications sont possibles (diarrhée, vomissements, saignements spontanés, convulsions...).

Que faire en cas de coup de chaleur chez un chien ?

Face à un coup de chaleur, il faut réagir très rapidement. Le traitement comporte trois volets : refroidissement de l'animal, traitement de l'état de choc et surveillance pour détecter et traiter d'éventuelles complications.

Comment faire pour rafraîchir un chien : conseils

Refroidir le chien se fera toujours progressivement en le plaçant à l'ombre, en lui mouillant peu à peu tout le corps avec des serviettes mouillées et en le plaçant si possible à côté d'un ventilateur. Ensuite seulement on peut le plonger entièrement dans de l'eau mais l'immerger brutalement dans de l'eau pourrait avoir l'effet inverse de celui recherché, un choc thermique pourrait lui être mortel.

On peut aussi utiliser des glaçons qu'on placera autour de sa gorge, de ses aisselles et à l'intérieur des cuisses.

Ces mesures de refroidissement doivent être faites le plus tôt possible, avant même de le conduire chez un vétérinaire. L'objectif est de ramener la température corporelle dans des valeurs subnormales (de 39 à 39,5° C).

C'est une urgence vétérinaire : quel traitement ?

Il est dans tous les cas nécessaire d'amener rapidement l'animal chez un vétérinaire qui mettra en œuvre un traitement du choc et prendra en charge les conséquences éventuelles du coup de chaleur comme l'œdème cérébral, l'insuffisance rénale, les troubles cardiaques, etc.

Le vétérinaire pourra recourir à l'oxygénothérapie (au masque) et mettra en place une perfusion.

La surveillance d'un animal victime de coup de chaleur devra se poursuivre plusieurs jours après le traitement de l'urgence. Des signes de défaillance d'organes peuvent en effet apparaître jusqu'à 5 jours après le coup de chaleur.

Un chien peut-il mourir de chaud ?

Le taux de mortalité est maximal au cours des premières 48 heures et, si l'animal survit au-delà de 72 heures, le pronostic s'améliore. Des complications tardives sont toujours possibles comme l'apparition d'une insuffisance rénale chronique.

Comment éviter les coups de chaleur ?

Il s'agit d'éviter l'exposition des chiens à des environnements chauds, humides et mal ventilés, de ne pas leur faire pratiquer des exercices violents dans ces conditions, de protéger les animaux à risque en les maintenant au frais aux heures les plus chaudes de la journée, voire en les plaçant sur des matelas refroidissants, de veiller à ce que votre animal ait accès à de l'eau fraîche à volonté, de le mouiller fréquemment si nécessaire.

Protéger les races ou les individus à risques des coups de chaleur

Toutes les races de chiens ne sont pas à égalité pour résister à la chaleur. Les chiens brachycéphales (Bulldog anglais, Bouledogue français, Carlin...) sont les moins bien lotis. Ils sont en effet prédisposés au syndrome brachycéphale qui occasionne des difficultés respiratoires.

De même, les chiots, les chiens âgés, les chiens obèses sont plus sensibles à la chaleur leur mécanisme de thermorégulation est moins performant. Les animaux au pelage sombre sont également plus sensibles.

Les chiens atteints de différentes maladies (cardiaques, respiratoires, endocriniennes...), de même que ceux ayant déjà été victimes d'un coup de chaleur (mécanismes de thermorégulation potentiellement altérés) sont également plus à risque.

Source : <https://www.santevet.co>

Doit-on laisser son chien jouer avec le tuyau d'arrosage ?

<https://wamiz.com/>



L'eau du tuyau peut être un moyen pratique de rafraîchir son chien par temps ensoleillé, mais vous êtes-vous déjà demandé si c'était sûr ? Voici ce que vous devez savoir...

De nombreux chiens aiment l'eau et essaieront de participer à votre activité jardinage lorsqu'ils verront le tuyau d'arrosage. Il peut être amusant de les regarder courir pour attraper les gouttelettes, mais en tant que propriétaires, cela vaut la peine de se demander si cela est sans danger pour votre chien.

Il y a deux éléments à prendre en compte avant de répondre à cette question, car le tuyau d'arrosage et l'eau peuvent être nocifs pour votre animal.

Est-il dangereux de pulvériser un chien avec un tuyau d'arrosage ?

Alors que les experts des animaux disent que les tuyaux peuvent être nocifs, vous vous êtes peut-être demandé si arroser votre chien avec de l'eau est vraiment dangereux. À petites doses, quelques gouttes d'eau peuvent ne pas être préoccupantes, mais il est important de tenir compte de la température et de l'état de l'eau qui en sort.

Laissée au soleil, l'eau stockée dans un tuyau d'arrosage peut atteindre des températures très élevées, ce qui pose un grave danger pour la sécurité de votre animal. L'eau très chaude peut ébouillanter sa peau, il est donc toujours préférable d'éviter de jouer de cette façon avec votre chien.

Peut-on laisser son chien boire l'eau du tuyau d'arrosage ?

Laisser son chien boire de l'eau du tuyau d'arrosage peut être pratique, mais cela ne le rend pas sûr. En effet, plusieurs éléments sont à prendre en compte avant d'offrir de l'eau à son animal de compagnie par ce moyen.

Toxicité du tuyau d'arrosage

Les tuyaux d'arrosage peuvent contenir du plomb et d'autres toxines, selon le type de tuyau et le type de raccords utilisés. Cela signifie que certains tuyaux d'arrosage peuvent être nocifs pour les chiens et les chats.

Intoxication par l'eau du chien

L'intoxication par l'eau se produit lorsque votre chien boit trop d'eau, à un degré tel que le corps perd du sodium sur une courte durée. Les niveaux d'électrolytes peuvent chuter, ce qui peut fluidifier le sang et entraîner un gonflement du cerveau.

Cela peut être rare, mais une intoxication à l'eau peut survenir si votre chien inhale à plusieurs reprises de grandes quantités d'eau du tuyau.

Si vous soupçonnez un incident de ce genre, il est important de surveiller les signes de perte de coordination, les yeux vitreux, la léthargie et potentiellement même les convulsions. Si vous voyez l'un des éléments ci-dessus, contactez immédiatement votre vétérinaire.

Pneumonie par aspiration

Les chiens obsédés par l'eau peuvent essayer de sauter sur l'arroseur ou d'exercer une pression sur le tuyau. Cela peut les amener à inhaler l'eau avec l'air qui est pompé.

Ce faisant, votre chien pourrait potentiellement développer une pneumonie par aspiration, une affection causée lorsque l'eau pénètre dans les poumons. Si l'eau contient des bactéries, celles-ci peuvent se propager rapidement dans tout le corps. Les symptômes comprennent la toux, le bâillonnement, la perte d'appétit et la léthargie.

Si votre chien souffre de pneumonie par aspiration, il aura besoin de soins médicaux. Une attention particulière doit être portée à certaines races comme le Bouledogue anglais et le Carlin.


Alternatives au jeu avec le tuyau

Pour éviter tout risque potentiel, il est préférable de s'assurer que votre chien dispose, à tout moment, de bols d'eau potable fraîche et propre.

Compte tenu de toutes les conséquences possibles, l'eau du tuyau n'est pas considérée comme sûre pour les chiens et il existe de nombreuses alternatives.

Offrir de l'eau fraîche à tout moment satisfera la soif de votre chien, et une petite patageoire adaptée aux animaux de compagnie peut offrir des heures de plaisir à votre ami à quatre pattes.


Vous pouvez lui offrir des moments de jeux en plein air, ainsi, votre animal peut brûler de l'énergie, rester au frais et en sécurité.



Les dangers des piscines


Chaque année pour nos Loulous comme pour les enfants ont lieu des accidents mortels.

Penser bien à sécuriser, mettre des alarmes d'immersion ou des rampes pour les animaux de ce type :



Bien souvent, la noyade ne survient pas parce que le chien ne sait pas nager, mais par épuisement donc il faut penser à disposer une rampe par laquelle il pourra sortir du bassin.

Pour vos sorties en mer, rivière, bateau vous pouvez l'équiper d'un gilet de sauvetage pour plus de sécurité.



Rafraichir son chien et lui faire plaisir

Source : <https://www.chien.com/>

Vous allez adorer cuisiner pour votre chien, voici quelques idées de recettes rafraichissantes.

1 . Cubes au beurre de cacahuète et aux fraises



Un grand classique !

Ingrédients :

1 tasse de fraises fraîches

1/4 tasse d'eau

Quelques cuillères à café de beurre de cacahuète (organique de préférence, et sans trace de xylitol, qui peut être dangereux pour vous comme pour votre chien)

Recette :

Lavez vos fraises et enlevez les feuilles

Mélangez les fraises et l'eau dans un mixer

Remplissez le liquide dans un bac à glaçons (à remplir au 3/4)

Ajoutez une petite quantité de beurre de cacahuète sur chaque cube

Laissez au congélateur jusqu'à ce que les cubes soient complètement gelés

Et voilà ! En quelques heures votre toutou pourra déguster ces snacks sains et 100% naturels.

Les sorbets



Des sorbets à la myrtille

Plutôt que de fabriquer une glace pour chien à partir d'un yaourt, on peut tout aussi bien choisir de préparer un sorbet.

Pour cela, il suffit d'utiliser une sorte de purée ou de pur jus de fruits (fabriquée soi-même ou achetée en magasin) à laquelle on peut ajouter un peu d'eau pour la rendre plus liquide et moins sucrée. Dans le cas d'un sorbet destiné à un humain, on y ajouterait du sucre ; mieux vaut pourtant s'abstenir lorsqu'il est destiné à un chien, pour ne pas lui faire prendre du poids ni dégrader sa santé.

Il est également possible de préparer des sortes de sorbet salé, par exemple en remplaçant les fruits par des morceaux de viande, des légumes (carotte, courgette, épinard, haricot vert...) et/ou de la pâtée. Le principe est le même que pour un sorbet sucré : il faut découper voire mixer les ingrédients jusqu'à obtenir une sorte de purée, en y ajoutant si besoin un peu d'eau pour rendre l'ensemble suffisamment liquide.

On peut utiliser aussi du bouillon de viande ou de légumes comme mixture. Toutefois, il faut le cas échéant s'assurer qu'il ne comporte pas de sel : la plupart des bouillons sont beaucoup trop salés et peuvent empoisonner gravement l'animal s'ils sont utilisés tels quels - c'est-à-dire sans être massivement dilués dans de l'eau.



Dans tous les cas, une fois la préparation achevée, il n'y a plus qu'à la placer dans un petit moule ou un pot de yaourt, et à le mettre au congélateur. Comme pour les yaourts, on peut ajouter un bâtonnet ou un biscuit pour chien : c'est plus pratique pour tenir la glace et la donner à son compagnon.

2 - Petits délices congelées au poulet et au persil



Une bonne option pour les chiens au régime ou simplement pour ceux qui aiment essayer de nouvelles saveurs.

Ingrédients :

1 cube de bouillon de poulet à faible teneur en sel

450 ml d'eau

Une petite poignée de persil

Recette :

Dissoudre le cube de bouillon dans l'eau

Emincez finement votre persil et ajoutez-le à votre bouillon de poulet

Mettez la mixture dans un bac à glaçon puis gardez la au congélateur quelques heures

A servir seul ou à ajouter à l'eau de votre chien. Si vous trouvez en effet qu'il ne s'hydrate pas assez lors des journées chaudes, voici une bonne astuce pour rajouter un peu de saveur à son eau.

Quelle quantité de glace donner à un chien ?

Un chien lèche de la glace à la fraise

Même si elle est normalement pauvre en sucre, en sel et en matière grasse, une glace pour chien ne saurait être considérée comme un vrai repas, au contraire par exemple d'une ration de croquettes ou de pâtée. En effet, ses apports nutritionnels ne sont pas adaptés aux besoins alimentaires de l'animal.

Elle fait plutôt office de friandise - a fortiori si elle contient un biscuit - et doit donc être donnée de manière occasionnelle, par exemple pour le récompenser quand il se comporte bien ou simplement quand on a envie de lui faire plaisir.

Une fois de temps en temps n'est pas problématique, mais lui donner des glaces - même diététiques - tous les jours voire plusieurs fois par jour est fortement déconseillé.

Mieux vaut donc se limiter à de petites quantités (l'équivalent à chaque fois d'un petit pot de yaourt) et à une fréquence d'une ou deux fois par semaine maximum - surtout si la glace est sucrée. Dans le cas d'un petit chien, il est même plus prudent ne pas dépasser une fois par semaine, afin d'éviter de perturber son régime.

Les alternatives à la glace pour chien

Un tas de glaçons

Si l'on souhaite faire plaisir à son compagnon avec un petit mets glacé et rafraichissant sans pour autant recourir à une glace, il est possible de lui donner directement... des glaçons. En effet, beaucoup de chiens apprécient de tout simplement lécher ou mâchonner des petits cubes d'eau.

Le principal inconvénient qu'il y a à donner des glaçons à son chien est qu'ils peuvent causer des troubles digestifs s'ils sont consommés en trop grande quantité et/ou trop souvent. C'est d'ailleurs un problème susceptible de se poser avec tous les aliments très froids. Il n'est donc pas recommandé de procéder de la sorte, même lorsqu'il fait chaud. En dehors de ce point, il n'y a pas vraiment de problème à en donner à son animal.

Conclusion

Un chien aime généralement les glaces, surtout quand il fait chaud. Lui en proposer une de temps en temps est donc un bon moyen de lui faire plaisir, voire de l'aider à se rafraichir.

Il faut toutefois éviter de lui donner des glaces destinées aux humains, car elles contiennent bien souvent des ingrédients mauvais pour son régime alimentaire - voire pour sa santé. Mieux vaut les fabriquer soi-même - ce qui n'est pas très compliqué.


Nos adoptés

En début d'année pour le Bonheur des Loulous a trouvé leurs familles pour la vie, nous leur souhaitons beaucoup de bonheur.


Wilma




Nina




Phoebe




Pretty




Marley




Loulou



Sunny




Puppy



Jules




Archie




Régisse




Lola



Swan



Moshi





Chiens : La race du trimestre

Le Berger Allemand

PETIT CLIN D'ŒIL A JAZZ QUI EST A L'ADOPTION



Le Berger Allemand est un chien à la fois intelligent et fort physiquement. Obéissant et travailleur, son courage lui permet de se rendre très utile auprès des policiers ou même sur des terrains de guerre. Sa nature sérieuse ne l'empêche pas d'être affectueux (notamment avec les enfants), sensible, et très joueur.

Histoire

Tout comme son nom l'indique, le Berger Allemand vient d'Allemagne et était à l'origine un chien de berger, qui gardait des troupeaux.

Cette race a été créée à la fin du 19e siècle, par Max Frédéric Emile Von Stephanitz, capitaine dans l'armée allemande et passionné par l'agriculture. Il avait pour objectif de créer le chien de berger parfait — intelligent, fort physiquement, résistant et obéissant — et d'en faire un standard.

La race a été obtenue grâce au croisement de chiens de berger originaires du centre et du sud de l'Allemagne.

Grâce à ses nombreuses qualités et aptitudes, le Berger Allemand a rapidement servi en dehors des fermes. Il a, entre autres, aidé au secours des soldats blessés lors de la Première Guerre mondiale.

Au fil des années, le nombre de troupeaux a diminué et le Berger Allemand a été de plus en plus présent dans de nouveaux domaines de travail. Il est notamment utilisé comme chien policier, de guerre, chien guide d'aveugle ou encore sanitaire.

Physique

Le Berger Allemand est un chien de grand gabarit. Les femelles mesurent entre 55 et 60 cm, pour un poids allant de 22 à 32 kg. Quant aux mâles, ils mesurent 60 à 65 cm, et pèsent 30 à 40 kg. La plupart des Bergers Allemands sont noir et feu. La couleur accompagnant le noir peut cependant aller du brun au gris clair, en passant par le brun rouge et le jaune. Son poil de couverture est court et dense, couché le long du corps. Il recouvre un sous-poil abondant

Le Berger Allemand a une tête bien proportionnée par rapport à son corps, avec un museau prononcé et puissant. Sa tête est surmontée de deux oreilles assez proches et se tenant bien dressées. Elles sont larges à la base et s'affinent jusqu'à la pointe. Quant à ses yeux, ils sont de couleur très sombre et en forme d'amandes.

En ce qui concerne son corps, le Berger Allemand a un dos musclé, qui plonge légèrement jusqu'à la croupe. Dans la continuité se trouve une queue tombante et descendant sous le jarret.

Entretien

L'entretien du Berger Allemand est différent en fonction de s'il vit en intérieur ou en extérieur.

En intérieur, il perd ses poils toute l'année et nécessite un brossage deux fois par semaine. La mue intensifie la perte au printemps et en automne, saisons pendant lesquelles le brossage doit être quotidien.

Pour les chiens vivant en extérieur, la perte de poils est corrélée à l'intensité lumineuse et ne se produit que pendant les mues, au printemps et à l'automne. Si votre Berger Allemand vit dehors à la campagne, il est probable qu'il se salisse souvent. Toutefois, il faut éviter de le baigner trop fréquemment (tous les 2 mois maximum). Le bain élimine en effet le sébum, une substance qui protège la peau du froid et des intempéries. En intérieur, un brossage régulier suffit souvent à avoir un poil doux et brillant.

Pour ce qui est des griffes, elles ont une croissance très rapide chez le Berger Allemand. Il convient donc de surveiller leur usure et de les couper au coupe-ongles. Il faut cependant veiller à ne pas aller trop loin pour ne pas entraîner de saignement.

Enfin, une surveillance et un nettoyage réguliers des oreilles et des dents sont nécessaires.

Caractère

Sélectionné pour sa force physique, le Berger Allemand est un chien sportif et qui a besoin de beaucoup se dépenser. Il est aussi très courageux et patient.

Toutefois, c'est également un chien sensible, qui a besoin de la présence et de l'amour de son maître pour ne pas se sentir abandonné. Il le lui rendra au centuple, car le Berger Allemand est très fidèle et dévoué.

Si le Berger Allemand est un excellent chien de travail, il aime aussi s'amuser. Joyeux, joueur et affectueux, il apprécie la présence des enfants. Son tempérament de chien de troupeau le rend d'ailleurs très protecteur avec les petits, et méfiant envers les étrangers et les autres animaux. Il s'agit d'un chien vif, qui peut se montrer dominateur.

En ce qui concerne l'éducation, le Berger Allemand a également été sélectionné pour son intelligence et son obéissance, ce qui en fait un chien très à l'écoute. Ayant besoin de la reconnaissance de son maître, il appréciera le renforcement positif et notamment les félicitations.

Aussi docile soit-il, le Berger Allemand ne reconnaît qu'un seul maître. Il est également important de l'habituer à la présence d'étrangers et de bien le sociabiliser.

Très proche de son propriétaire, le Berger Allemand supporte mal la séparation. Ce sont des chiens idéaux pour ceux qui peuvent les prendre avec eux lors de la plupart de leurs déplacements.

Pour ce qui est du logement, ces chiens préfèrent la campagne. Ils sont à l'aise en extérieur, même par temps froid, car ils sont très actifs. Avoir un Berger Allemand en appartement est possible, à condition de lui permettre d'importantes dépenses physiques tous les jours.

Les Bergers Allemands qui s'ennuient, se sentent délaissés, ou ne se dépensent pas assez ont tendance à adopter des comportements destructeurs et à beaucoup aboyer.

Santé

Le Berger Allemand a une espérance de vie comprise entre 10 et 12 ans.

Bien que robuste, cette race est sujette à la dysplasie de la hanche et du coude, comme tous les chiens de taille moyenne à grande. Les Bergers Allemands peuvent aussi souffrir d'hypothyroïdie ou de la maladie de von Willebrand. Toutefois, ces pathologies sont dépistées chez les potentiels reproducteurs, afin qu'ils ne les transmettent pas à leur descendance



Source article : www.chiens.fr

Jazz est à l'adoption

Pour le Bonheur des Joueurs

Jazz
5 ans
Croisé Berger Allemand

INFORMATIONS DIVERSES

Campagne de dons été 2024

Nous lançons une campagne aux dons pour l'été 2024 sur le site Hello Asso pour que durant cette période de vacances nos loulous en attente d'adoption ne soient pas oubliés. Puis, pour que ceux qui vont alors nous être abandonnés puissent bénéficier d'une bonne prise en charge.

Nous avons besoin de vous également pour les soins et les stérilisations des chats errants qui ne sont pas pris en charge par la majorité de nos communes.

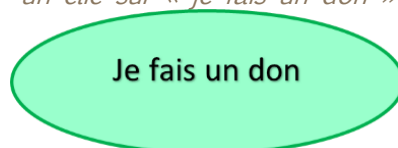
Voici des exemples de tarifs moyens et en fonction de ce que nous accordent les vétérinaires :

- 10€ : Achat d'un vermifuge
- 20 € : 1 journée en pension éducative (prix par jour d'une pension simple)
- 30€ : 1 séance d'éducation
- 40€ : 1 journée de pension réhabilitation (éducative)
- 80€ : achat de nourriture spécifique chat (hypoallergénique ou rénale par exemple)
- 100 € : Une stérilisation chatte errante
- 120€ : 1 Bilan comportemental lors de la prise en charge d'un chien
- 150 € : Tests FIV et Felv et bilan sanguin chats
- 200 € : Prix minimum pour soigner un chat errant blessé
- 600€ : Une pension mensuelle simple prix asso (environ 20€/jour)

Grâce à vous nous pourrons continuer nos actions de sauvetages, de soins, d'éducation et alimenter comme il se doit tous les animaux dans le besoin avant de pouvoir leur retrouver une famille pour la vie !

Au nom de tous nos petits protégés nous vous remercions du fond du cœur pour votre acte généreux.

un clic sur « je fais un don »



Partenaires

Vous pourrez retrouver sur notre site internet nos partenaires magasins, pensions canines, associations animales.
https://pourlebonheurdesloulous.fr/?page_id=1673

Pour nous Contacter :

Email général : pourlebonheurdesloulous@gmail.com

Email envoyer des nouvelles des loulous adoptés avec des photos : cecilepbl@gmail.com

Site internet : <https://pourlebonheurdesloulous.fr/>



Facebook

Nos formulaires :

Parrainages : <https://forms.gle/pD4FsexiyheMAGHz9>

Adoption chien : <https://forms.gle/nfYjgRCR7TtryQKP7>

Adoption chat : <https://forms.gle/bisBBEw5RHEKR2588>

Nous espérons que cette nouvelle gazette trimestrielle vous aura plu et nous vous remercions pour votre lecture et fidélité.

« Il ne nous reste plus qu'à vous souhaiter un excellent été et d'excellentes vacances avec vos Loulous ! »

